
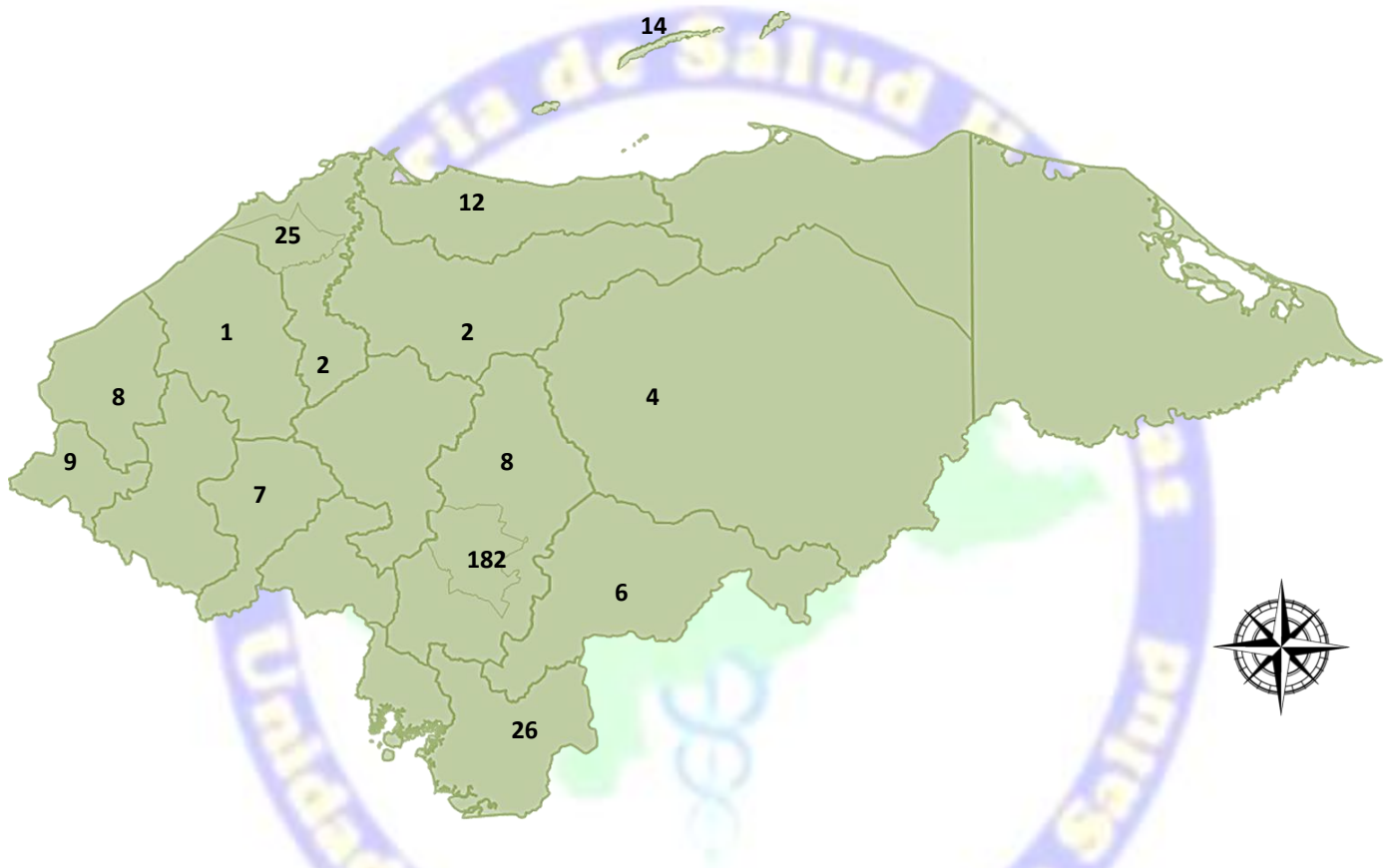


### Situación COVID-19 del 04 al 10 de julio del 2023

El Panorama Epidemiológico por COVID-19, señala que en los últimos días se han diagnosticado **306** muestras positivas del año 2023, no se reportan decesos.

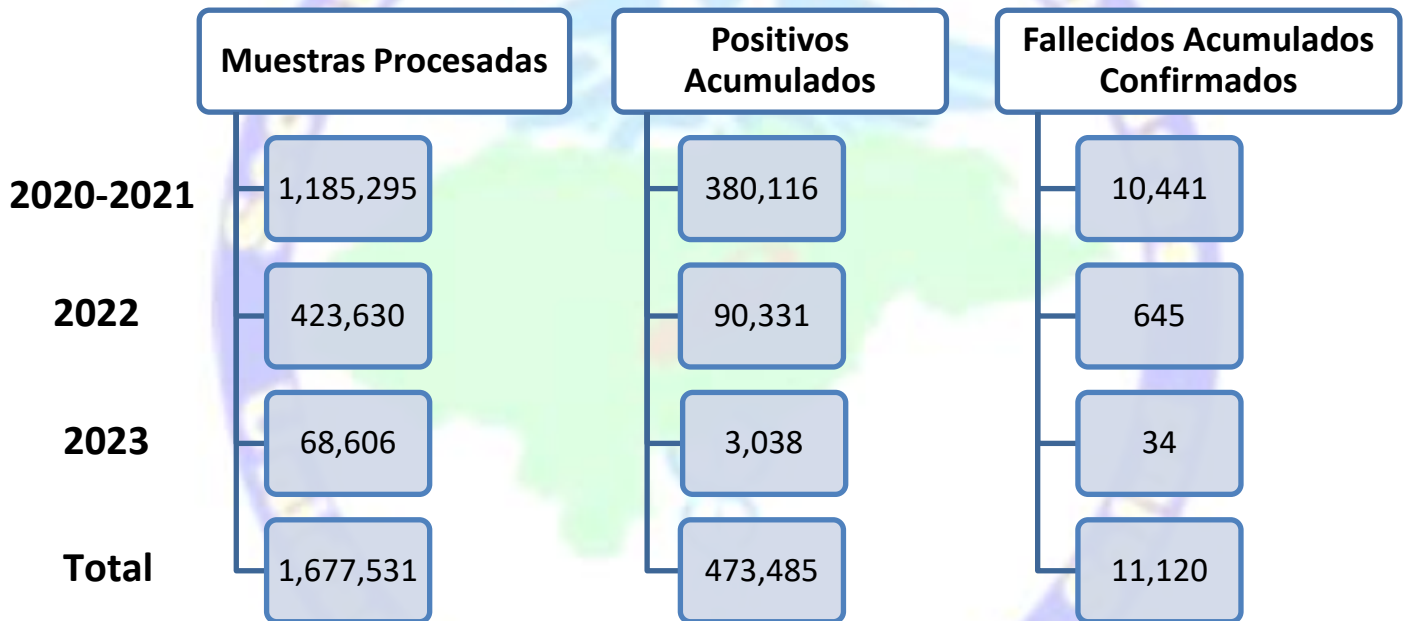


Ro y Re
Menor que 1

**Letalidad y Tasa de Mortalidad acumulada de casos COVID-19  
1 de enero al 10 de julio del 2023, Honduras.**

Letalidad	Tasa Mortalidad
1.12	0.35 x 100,000 habitantes.

**SITUACION NACIONAL DE COVID-19 (2020 – 2023)**



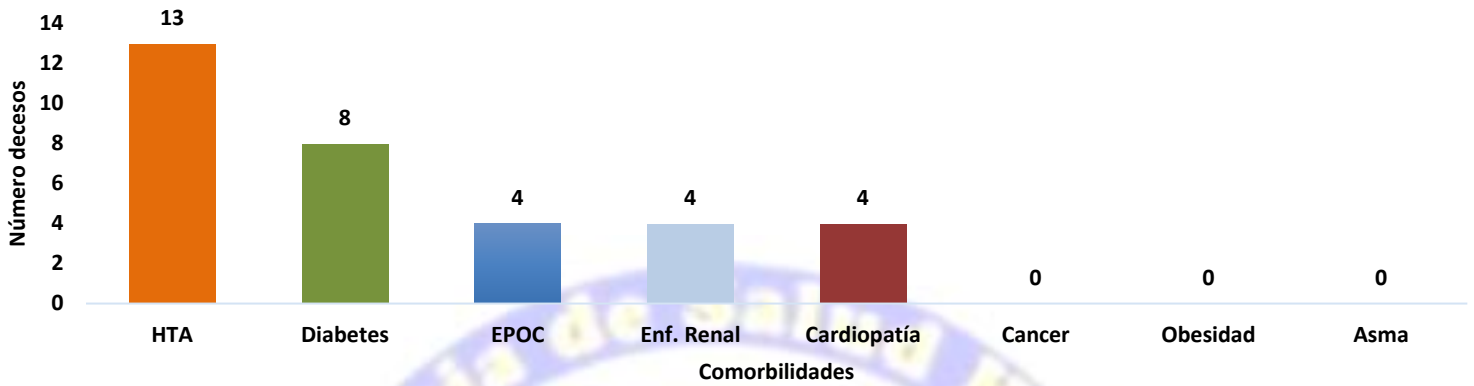
**Pacientes Hospitalizados del  
10 de julio del 2023, Honduras**

	ESTABLES	CONDICION GRAVE	UCI	HOSPITALIZADOS
SESAL	13	2	4	19
IHSS	2	0	0	2
<b>TOTAL</b>	<b>15</b>	<b>2</b>	<b>4</b>	<b>21</b>

Fuente: DSSNA. SESAL



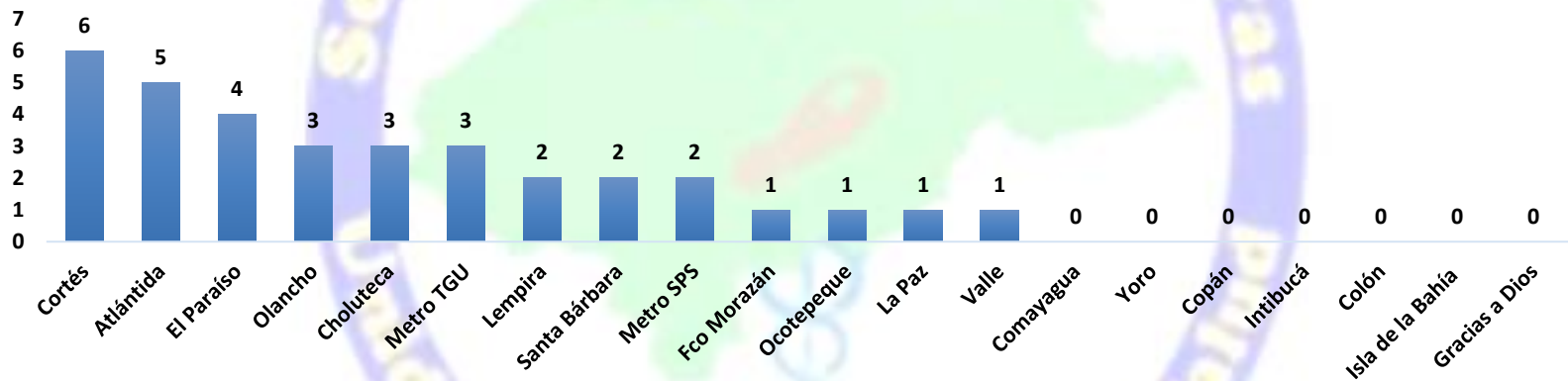
## Comorbilidades relacionadas a fallecidos por COVID-19 semana epidemiológica 1-27, Honduras 2023



Fuente: Unidad de Vigilancia de la Salud. SESAL

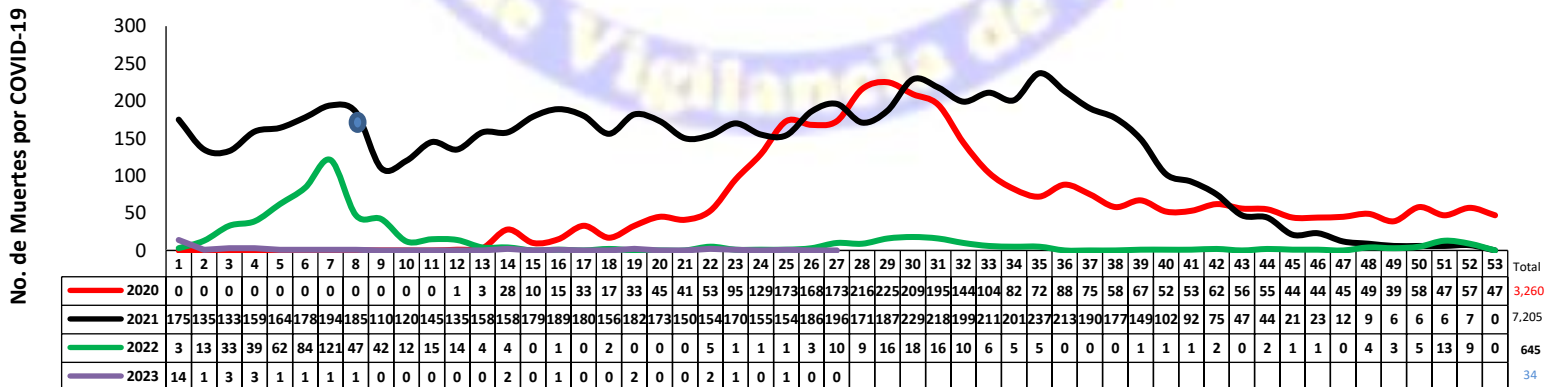
Entre los fallecidos por COVID-19 las comorbilidades más frecuentes son hipertensión arterial, diabetes mellitus y enfermedad renal.

## Fallecidos por COVID-19 segun Region Sanitaria por Semana Epidemiologica 1-27, Honduras 2023



Fuente: Unidad de Vigilancia de la Salud. SESAL

## Situación epidemiológica de los fallecidos por COVID-19 según semana epidemiológica años 2020 al 2023, Honduras, C.A.



Fuente: Unidad de Vigilancia de la Salud. SESAL

● Inicio Vacunación SE 8 2021

**Fallecidos por COVID-19 según Edad y Sexo de 01 de enero hasta el 10 de julio, HONDURAS 2023**

Rango de Edad	Hombre	Mujer	No. Defunciones
< 1 a	0	1	1
1 a 9	1	0	1
10 a 19	0	0	0
20 a 29	0	0	0
30 a 39	0	1	1
40 a 49	0	0	0
50 a 59	1	1	2
60 a 69	2	1	3
70 a 79	5	1	6
> 80 a	11	9	20
<b>Total</b>	<b>20</b>	<b>14</b>	<b>34</b>

Fuente: Unidad de Vigilancia de la Salud. SESAL

